


## Aanbevolen boeken:

### Praktijkgids Indicatoren (Auteur: Rombout Kerstens)



Deze Praktijkgids Indicatoren geeft een steun in de rug bij de selectie en toepassing van technische analyse-indicatoren en handelssystemen, waarbij praktisch bruikbare informatie prevaleert boven theoretische diepgang. Dit boek behandelt de meest gebruikte trendvolgende indicatoren, trendindicatoren, oscillatoren en volume indicatoren. Verder wordt uitgebreid aandacht besteed aan het backtesten en optimaliseren van indicatoren. Daarnaast wordt ook ingegaan op het zelf ontwerpen van handelssystemen. Ook is een beschrijving opgenomen van de legendarische "Turtle Trading" techniek.

Om succesvol te traden is het d.m.v. technische analyse timen van de aan- en verkooppunten uiteraard belangrijk. Maar in dit boek worden ook onderwerpen behandeld, welke minstens zo belangrijk zijn zoals psychologische factoren en money management. Ook wordt aandacht besteed aan de voor- en nadelen van verschillende financiële instrumenten zoals: opties, turbo's en futures.

Het uiteindelijke doel is te komen tot een compleet tradingplan dat met discipline en vertrouwen kan worden uitgevoerd.

136 pagina's, € 39,95, ISBN 978-90-77553-07-7

### Succesvol traden in opties, futures en turbo's

(Auteurs: Michael Ahrens, Harry Geels en Rombout Kerstens)



Beleggen in derivaten, zoals opties, futures en turbo's, spreekt velen tot de verbeelding. Door de hefboomwerking van derivaten kunnen winsten -en verliezen- immers snel oplopen. In dit boek wordt zo goed en compleet mogelijk de werking van opties, futures en turbo's (en speeders, een variant van turbo's) uitgelegd. Hierbij wordt de theoretische diepgang niet geschuwd, maar wel met een scherp oog voor de praktijk. Vanuit deze invalshoek worden onder andere de succesvolste en meest toegepaste optie-strategieën besproken.

Voor opties is volatiliteit erg belangrijk bij de prijsvorming en ook hier wordt veel aandacht aan besteed. Net als aan de analyse van de koerstrends door bijvoorbeeld cyclusanalyse en de toepassing van diverse tradingtechnieken. Voorts is een hoofdstuk gewijd aan de psychologische aspecten van trading en moneymanagement.

Kortom, dit boek is niet zomaar een boek over derivaten. Het is een combinatie van product- en marktkennis, waarbij de marktkennis voor een belangrijk deel ook pure praktijkkennis is. De drie auteurs hebben namelijk vanuit verschillende hoedanigheden veelvuldig in de praktijk met derivaten gewerkt.

160 pagina's, € 39,95, ISBN 978-90-77553-06-0

### TA-script handleiding (Auteur: Eric Jansen)



**Nieuw** Editie 2009 voor Wall Street Pro en Alex Plus TA-module

Voor de bouwers van handelssystemen is er nu de nieuwe editie 2009. Een complete beschrijving inclusief alle nieuwe functies van de TA-script taal in een praktische ringband. 192 pagina's vol met heldere uitleg, beschrijving plus compleet referentiegedeelte. Gecombineerde uitgave voor Wall Street Pro en Alex Plus TA-module (incl. Alex Pro).

192 pagina's, € 39,-

### Succesvol beleggen is een keuze (Auteur: Bert van Arkel)



Bert van Arkel is naast investmentcoach ook projectontwikkelaar en investeerder. Na zijn universitaire studie heeft hij 9 jaar voor de Verenigde Naties gewerkt. Daarna heeft hij verschillende topfuncties in het bedrijfsleven vervuld en was hij 5 jaar hoogleraar. Inmiddels is hij een door de wol geverfde en meer dan succesvol belegger.

Bert leert in zijn boek ook andere beleggers beter om te gaan met de kansen die beleggen biedt. Van mooie winsten tot het nemen van verlies, als dat niet anders kan. Zijn grote ervaring kan ook u tot een betere en succesvollere belegger maken.

Of u nu een belegger bent met ruime ervaring of net begonnen bent met beleggen, dit boek is een waardevolle investering. Bert van Arkel legt aan de hand van concrete voorbeelden uit hoe de door hem ontwikkelde methode werkt.

194 pagina's, € 39,95, ISBN 978-90-77553-08-4

### Beleggen met technische analyse (Auteur: Harry Geels)



In Beleggen met Technische Analyse geeft Harry Geels een uitgebreid en helder overzicht van het vakgebied van de technische analyse, waarbij alle belangrijke charttechnische en statistische technische-analysetechnieken aan de orde komen. Alle technieken worden diepgaand besproken, zonder kritische kantekeningen uit de weg te gaan. Daarnaast worden ook onderwerpen, zoals de Elliott Wave-theorie, handelssystemen, moneymanagement en kwantitatieve analyse uitvoerig behandeld.

Dit boek is onmisbaar voor actieve beleggers die technische analyse succesvol willen toepassen op de financiële markten. Op de bijgeleverde cd-rom staan 45 tradingsystemen en indicatoren inclusief een beschrijving en programmeercodes in EasyLanguage, Metastock en Excel. Alle systemen zijn ook geschikt voor gebruikers van Wall Street Professional en Alex Plus TA-module (Alex Pro).

320 pagina's, € 59,- ISBN 90-77553-03-7

**Inclusief cd-rom met 45 tradingsystemen.**

### Ontwerpen en Toepassen van Tradingsystemen (Auteur: Erik Zwierenberg)



Tradingsystemen zijn geautomatiseerde mechanische handelsmodellen die volledig objectief aan- en verkoopsignalen geven. Zo kunnen menselijke emoties worden uitgeschakeld die er vaak de oorzaak van zijn dat beleggers grote verliezen lijden.

Erik Zwierenberg is erin geslaagd de complexe materie van het bouwen van tradingsystemen diepgaand te behandelen zonder echt moeilijk te worden. De praktijkvoorbeelden maken de theorie zeer duidelijk. Met de bijgeleverde Excel spreadsheets en TA-scripts op CD-ROM kunt u alle behandelde systemen direct zelf toepassen en uitbreiden. De sheets en TA-scripts zijn zo opgebouwd dat ze perfect kunnen samenwerken met o.a.

Wall Street Professional en Alex Plus TA-module (Alex Pro).

120 pagina's, € 59,- ISBN 90 77553 01 0

**Alle tradingsystemen zijn zowel in Excel en TA-script beschikbaar.**



WALL STREET  
PROFESSIONAL

**Nieuw** TA-script functies:  
Multi-timeframe  
en Multi-fonds

**Trade  
like a Pro!**

Technische Analyse

Tradingsystemen

Koersinformatie

Portefeuillebeheer

| Aandelen ▲ | Opties ▲ | Futures ▲ | Valuta ▲ | Indices ▲ | Obligaties ▲ |



# Technische Analyse en Tradingsystemen

## Trade like a Pro!

Wall Street Professional is HET Softwarepakket voor beleggers en traders. Wall Street Professional biedt u de meest geavanceerde beleggingstools met een zeer gebruikersvriendelijke menustructuur. U kunt nu zelf uw beleggingstrategie bepalen met behulp van koersinformatie, technische analyse, handelssystemen en portefeuillebeheer. Gebruik de rekenkracht van uw computer om beleggingskansen op te sporen, te onderzoeken en uiteraard te verzilveren.

Duizenden succesvolle beleggers en traders vertrouwen dagelijks op het beste beursinformatiesysteem: Wall Street Professional. En waarom zou u met minder genoegen nemen?

## Complete Oplossingen

Keyword levert complete oplossingen voor beleggers en traders. Met Wall Street Professional inclusief een servicecontract heeft u een krachtig systeem dat 6 maal per dag met officiële EuroNext koersinformatie wordt geupdate. Het Power use contract geeft de actieve belegger meer historische intraday informatie plus de koersen uit Parijs en Brussel. Voor de trader die real-time informatie nodig heeft is de combinatie Wall Street Professional samen met onze eigen Keyword feed als aanvulling op het servicecontract een perfecte combinatie!



Wall Street beschikt over zeer krachtig portefeuillebeheer. Op ieder moment beschikt u over een actuele stand van uw portefeuille en behaald rendement. De indeling van uw overzichten kunt u helemaal zelf bepalen. Het waardeverloop en de verdeling van uw portefeuille kan ook grafisch worden weergegeven.

## Portefeuillebeheer

Een greep uit de uitgebreide mogelijkheden van Wall Street Professional

### Geavanceerde Technische Analyse

- Tick by tick dagverloop
- Koers intraday/uur/dag/week/maand/kwartaal/jaar
- Koersweergave: slot, hoogste-laagste, open-hoog-laag-slot, staaf (de koersbar eenheid is instelbaar tussen 1 minuut en 1 jaar!)
- Trading simulatie equity curve
- Japanese candlesticks
- Candlestick patroonherkenning
- Koers + moving averages (ongewogen/gewogen/exponentieel)
- Koers t.o.v. moving average
- Bollinger bands
- Volume
- Volume accumulator
- On balance volume
- Moneyflow
- Point & figure (instelbare box en reversal size. Schaal normaal en logaritmisch. 45 en 90 graden lock op steun en weerstandslijnen)
- Koersgrafieken meerdere fondsen over elkaar leggen
- Relatieve sterkte
- Relatieve sterkte index (RSI)
- Directional movement indicator (DMI)
- Momentum
- Average True Range
- ADX
- %K %D stochastics
- A/D oscillator
- Accumulated Swing index
- %R oscillator
- MACD
- Moving sto (MSL)
- Commodity channel index (CCI)
- Volatility
- Parabolic Stop-and-Reverse
- Performance indicator (PI)
- Pivot Points
- Swing Index
- Traders Index
- TRIX indicator
- Market profiles
- Combinatie van indicatoren (bijv. MA door RSI)
- Fibonacci levels en Speedlines
- Time cycles
- Fibonacci Cycles
- Regressielijnen
- Cirkelsegmenten
- Markers in grafieken
- Meer indicatoren en trading systemen te downloaden
- Koppeling met Excel spreadsheet voor ontwikkeling eigen indicatoren en TA-script developer

### Tradingsystemen

- Backtesten
- Optimaliseren
- Uitgebreide strategie backtest rapportages
- Zelf ontwerpen en backtesten eigen trading systeem d.m.v. Microsoft Excel formules en TA-scripts
- Downloaden complete tradingsystemen als plug-in
- Beoordeling trading systemen met WS index en Rina Index
- Kleurindicatie indicator voor long/short en neutrale posities- Onbeperkt combineren van standaard indicatoren tot nieuwe systemen
- Combineren van standaard indicatoren en eigen Excel systemen
- Unieke equity curve indicator- Money management: koop/verkoop vast aantal, vast bedrag, herinvesteer kapitaal, Future op marginbasis. Ondersteuning Stop-loss en Take Profit- Er wordt rekening gehouden met een instelbare slippage, spread en transactiekosten

### Portefeuillebeheer

- Open posities venster
- Rendementsoverzicht
- Transactieoverzicht
- Eindejaars/belastingoverzicht
- Multi currency ondersteuning
- Zelf layout kolommen bepalen. Ook valutawinst en waarde in zowel fonds als verslagvaluta kan worden weergegeven
- Grafiek waardeverloop
- Taartgrafiek asset allocatie
- Statistisch overzicht transacties en performance
- Ongeëvenaarde performance
- Consolideren meerdere portefeuilles
- Koppeling met broker orderdesk (Alex, Binck)

### Koersmonitoren en overzichten

- Zelf instelbare koersmonitoren
- Eigen kolom layout instelbaar
- Ondersteuning van vrijwel alle gewenste datavelden
- Real-time optieberekningen (Black & Scholes: Theoretische waarde, Delta, Theta, Gamma, Rho enz.)
- Sorteren overzichten op iedere gewenste kolom
- Real-time sorteren
- Stijgers / Dalers
- Rankings van performance over diverse perioden (momentumstrategie)
- All time high/low
- Obligatie rendementsoverzicht
- Filter op hoge volumes
- Nieuwsoverzicht
- Agenda
- Overzicht doorbroken limieten/ technische signalen
- Voorgeprogrammeerd click-and-go technisch filter
- Real-time optieoverzicht
- Internet pagina's binnen desktop

Wall Street Professional is niet alleen de meest geavanceerde technische analyse software. Het is een compleet beursinformatiesysteem. U kunt helemaal zelf bepalen hoe u de beschikbare koersinformatie wilt weergeven. U kunt real-time berekeningen en overzichten laten maken van aandelen, indices, opties, futures, valuta en obligaties. Wat zijn de snelste stijgers en dalers? Welke aandelen hebben een ongewoon hoog handelsvolume? Welke aandelen zetten nieuwe toppen of dalen neer? Dit zijn slechts enkele van de vragen die Wall Street voor u kan beantwoorden.

## Koersinformatie



### TA-script developer

Nieuwe unieke Wall Street Professional feature. Ontwerp eigen systemen en indicatoren en onderzoek deze met Wall Street Professional voordat u met echt geld gaat beleggen. Nieuwe TA-script functies: Multi-timeframe en Multi-fonds indicatoren zijn mogelijk. Kijk ook op [www.ta-script.com](http://www.ta-script.com)

### Backtesten Trading Systemen

Wall Street Professional kan iedere gewenste indicator of combinatie hiervan backtesten op zijn winspotentie. Met behulp van de WS index krijgt ieder systeem een rapportcijfer. Ook geeft Wall Street heldere rapportages en overzichten van alle trades. Bij de beoordeling van systemen wordt rekening gehouden met slippage/spread, kosten en money management. Desgewenst kan ook het rendement worden berekend met futures op marginbasis.

### TA Reporter (optionele module)

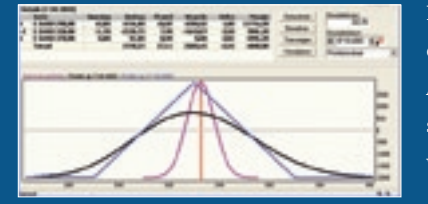
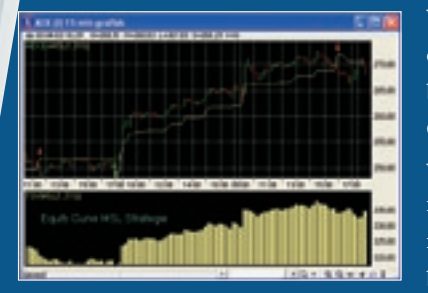
Een complete technische analyse radarscan maken van de gehele markt is nu zeer eenvoudig dankzij TA Reporter. Maak zelf rapporten en filters van de markt. Of gebruik de standaard meegeleverde rapporten van bekende analisten. Stel eigen technische alerts in en nog veel meer. Laat vervolgens real-time uw rapporten updaten en bewaken.

### Option Street (optionele module)

Profiteer van de bull én de bear. Maak winst in stijgende, dalende of tradingmarkten door actief te handelen in opties. Al of niet in combinatie met aandelen en futures. De professionele Option Street software vindt razendsnel de meest winstgevende strategieën.

### Intraday historie downloaden

Met het servicecontract power use kunt u 3 maanden intraday historie downloaden in Wall Street Professional. Ideaal voor het backtesten van intraday strategieën. Inbegrepen bij datafeed-abonnementen (zie website).



- Regelmatige nieuwsbrief
- Power Use contract: koersen EuroNext compleet (A'dam, Parijs, Brussel), EuroTop 100, Commodities, 3 maanden intraday historie download.
- Diverse Realtime en Delayed Keyword streaming datafeed contracten. Zie: [www.keyword.nl](http://www.keyword.nl)

### TA Reporter (optionele module)

- maakt geavanceerde technische analyse gemakkelijk
- Maakt technische rapportages met aan/verkoop aanbevelingen
- Houdt rekening met automatisch berekende steun/weerstand
- Geavanceerd technisch filter met complexe en/of voorwaarden
- Rapportage op basis van combinaties meerdere timeframes
- Scant real-time op technische filtervoorwaarden
- Geen black-box; alles is volledig instelbaar
- Standaard rapporten van bekende technisch analisten

### Wall Street Professional cursussen

- Keyword geeft regelmatig cursussen om uw vaardigheden met Wall Street Professional naar een hoger niveau te tillen. Informeer bij Keyword naar het programma.

### Wall Street Professional systeemvereisten:

Windows 2000/XP/Vista 256 MB intern geheugen. Aanbevolen: 512 MB geheugen

### Servicecontract

- 6 koerssnapshots per dag van alle fondsen Euronext Amsterdam incl. opties en futures
- On-line nieuwe versies Wall Street Professional
- Automatisch systeemonderhoud
- Download nieuwe indicatoren en trading systemen
- Telefonische support

Keyword Info Systems BV  
Postbus 677  
2600 AR Delft  
T (015) 260 04 87  
F (015) 260 04 89  
office@keyword.nl  
www.keyword.nl

U kunt direct bestellen in onze on-line shop

Meer informatie:  
Full-service dealer Onsite Solutions  
T (030) 662 24 66  
www.onsitesolutions.nl

